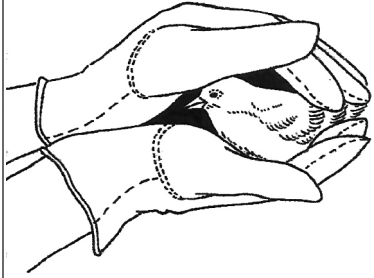


He encontrado un pequeño pájaro! ¿Y ahora qué?

Recuerdo: la mejor posibilidad de sobrevivir es con los padres.



Es pájaro herido o enfermo?

No puede batir las alas? Alas desigualmente caídas? Débil? Temblando? Atacado por un animal?

NO

SI


El ave con plumas?

NO

SI

Contacto a las aves rehabilitator* como el Raptor confianza: 908-647-2353


Es un Nestling/ Pájaro Polluelo y necesita tu ayuda! *Usted puede encontrar el nido? El nido está intacta?*



NO

SI

Es un Fledgling/ Incipiente/ Pájaro del Novato. Comportamiento **NORMAL** es saltar y aleteando sobre el terreno, los padres siguen para alimentar a las aves. La gente a menudo innecesariamente "rescate" de estos bebés. **Están aprendiendo a volar! Seguro lejos de perros, gatos y personas?**



NO

SI

Incapaz de alcanzar una vida silvestre rehabilitator? Siga las instrucciones que aparecen en el reverso de esta hoja. Contacto con un veterinario local o albergue de animales.

Hacer un sustituto nido: en la parte inferior de la cesta o recipiente de plástico- hace agujeros en la parte inferior, con el viejo nido y pasto seco. Colgar en el mismo árbol o en sus inmediaciones.

Ponga al bebé en un nido y observe desde una distancia. *Los padres están visitando el nido?*

Poner el ave en los arbustos o bajo la rama del árbol cercano. Vista desde la distancia. *Los padres están cerca?*

Salir de la zona. El bebé está bien.

SI

NO

NO

SI

Salir de la zona. El bebé está bien.

Contacto con la fauna de aves rehabilitator y siga las instrucciones en el reverso de esta pagina.

Salir de la zona. El bebé está bien.

Ponga al bebé en el nido. Observar desde una distancia. *Los padres están visitando el nido?*

SI

NO

Salir de la zona. El bebé está bien.

Contacto la vida silvestre rehabilitator.*



Para bebé patos, gansos, codornices o chorlo:

- Si usted sabe que la madre ha muerto o si el bebé está lesionado- siga las instrucciones al dorso.
- Si el bebé es separado de la madre y que sabe dónde ella está: colocar al bebé cerca, así que ella puede oír bebé. Vista desde una distancia para ver si ella reclamado al bebé.
- Si no reclamados, siga las instrucciones que aparecen en la parte de atrás.

*Recursos

Lista de Nueva Jersey Wildlife Rehabilitators:

www.state.nj.us/dep/fgw/pdf/rehab_list.pdf

The Raptor Trust: 908-647-2353 • www.theraptortrust.org (Ver los videos)

Teléfono de Ayuda de Vida Silvestre (es en Inglés) al 1-877-472-8945

Cómo Rescatar a Los Pájaros

Sólo los adultos deben rescatar

1. **Preparar un recipiente.** Coloque un paño limpio sin bucles en la parte inferior de una caja de cartón o perro/gato portador con una tapa. Si es necesario, hacer los agujeros de aire.
2. **Tenga cuidado y protégete!** Utilice guantes y gafas, si es posible. Porque tienen miedo de que, algunas aves pueden apuñalar con sus picos, con sus garras o bofetada con sus alas.
3. **Cubierta de aves con una hoja de luz o una toalla.**
4. **De manejar con cuidado y colóquela en el recipiente preparado.**
5. **Cierre bien la caja, usar cinta adhesiva.** Asegúrese de que hay orificios de aire!
6. **Mantener caliente de aves:** Coloque un extremo/mitad del contenedor en una almohadilla de calor en "Baja". No aumentarla o puede sobrecalentarse y matar a las aves. O llenar una bolsa con cremallera o recipiente de plástico con una tapa segura o guante de goma con agua caliente. Envolver en un paño y coloque cerca de pájaro. Asegúrese no gotear o pájaro se moja y refrigerada!
7. **Nota exactamente donde el ave fue encontrada.** Esto es importante para el retorno.
8. **Coloque el pajarito en una cálida, oscura, zona muy tranquila.** No le dé alimentos o agua (a menos que se indique específicamente por una fauna rehabilitador!) deja el pájaro solo, no manipule o molestar. Mantenga a los niños y mascotas lejos.
9. **Contacto con una fauna rehabilitador inmediatamente.** Mantener bird en contenedor, no deje suelto en casa o en el coche. No mantenga el pájaro en su casa más de lo necesario!
10. **Lávese las manos y todas las cosas que estaban en contacto con el pajarito** para protegerse sus mascotas porque de los parásitos o enfermedades.

11. Es contra la ley en la mayoría de los estados para mantener a las aves silvestres, incluso si va a ponerlos en libertad. Un wildlife rehabilitador conoce las necesidades específicas de cada una de las aves silvestres y les ofrece la mejor oportunidad de recuperación. Obtenga el pájaro a una fauna rehabilitador tan pronto como sea posible!

12. **Rehabilitador para pajaritos: The Raptor Trust** • 908-647-2353 • www.theraptortrust.org/
Ver los videos
13. **Lista de New Jersey a la Vida Silvestre Wildlife:** www.state.nj.us/dep/fgw/pdf/rehab_list.pdf
14. **Telefono de Ayuda Vida Silvestre** (es en Ingles) 1-877-472-8945 (a recording)